



ARA VERME

Değerli Katılımcımız, Otomatik Katılım kapsamındaki sözleşmenize ait ara verme işleminizi aşağıdaki kanalları kullanarak hızlı, kolay ve güvenilir şekilde gerçekleştirebilirsiniz.

Bireysel İnternet Şubesi

Bireysel İnternet Şubesi aracılığıyla Otomatik Katılım kapsamındaki sözleşmenize ait ara verme işleminizi gerçekleştirebilirsiniz.

1

Ziraat Emeklilik web sitesinde (www.ziraatemeklilik.com.tr) yer alan Bireysel İnternet Şubesi giriş butonuna tıklanır.



2

Açılan ekrana T.C. Kimlik Numarası, sistemde kayıtlı olan cep telefon numarası ile bilgisi girilir, cep telefonuna gelen tek kullanımlık şifre bilgisi girildikten sonra "Giriş" butonuna tıklanır.

Ziraat Emeklilik Bireysel İnternet Şubesi

TCK

Cep Telefonu

Cep telefonunuzu 5XXXXXXXX formatında giriniz.
Örnek: 5324449700

Lütfen yukarıda yer alan harf ve rakamları aynı sırayla Güvenlik Kodu alanına giriniz.

Güvenlik Kodu

Ziraat Hayat ve Emeklilik A.Ş.



ARA VERME

Değerli Katılımcımız, Otomatik Katılım kapsamındaki sözleşmenize ait ara verme işleminizi aşağıdaki kanalları kullanarak hızlı, kolay ve güvenilir şekilde gerçekleştirebilirsiniz.

Bireysel İnternet Şubesi

Bireysel İnternet Şubesi aracılığıyla Otomatik Katılım kapsamındaki sözleşmenize ait ara verme işleminizi gerçekleştirebilirsiniz.

3

Sistemde kayıtlı olan cep telefonu bilginiz güncel değil ya da tanımlı değil ise giriş ekranında yer alan “Telefon numaranızı eklemek/güncellemek için tıklayınız.” alanından cep telefonu güncellemesi yapılır.

4

Bireysel İnternet Şubesine güvenli bir şekilde giriş yapıldıktan sonra açılan ana sayfada yer alan sol menü adımlarından “Değişiklikler ve Talepler” menüsünde yer alan Ara Verme butonuna tıklanır.

Ziraat Emeklilik Bireysel İnternet Şubesi

T.C.K. 125456789

Cep Telefonu 125456789

Giriş

Ziraat Emeklilik Web Bana

Cep telefonunu ilgili ekranı veya güncellemek için aşağıdaki bilgiler giriniz.

T.C.K. 125456789

Doğum Tarihi 03 Mart 1980

Soyadı 125456789

Cep Telefonu 125456789

Doğrulama Kodu 664728

Giriş

Ziraat Emeklilik Bireysel İnternet Şubesi

Değişiklik ve Talepler

Ara Verme

Sözleşme No	Statü	Tipi	Plan Adı	Katılımcı Adı	Katılım Tarihi
00000001	Emeklilik	Bireysel	100 000 TL	125456789	01/01/2010
00000002	Emeklilik	Bireysel	100 000 TL	125456789	01/01/2010
00000003	Emeklilik	Bireysel	100 000 TL	125456789	01/01/2010
00000004	Emeklilik	Bireysel	100 000 TL	125456789	01/01/2010

Değişiklik Harıfları

Katılımcı Değişikliği

Fon Değişikliği

Ödeme Aracı Değişikliği

Ödeme Periyodu Değişikliği

Ödeme Günü Değişikliği

Ödeme Ara Verme Talebi

Ödeme Devam Etme Talebi

Teklif Fon Plan Değişikliği Talebi

Geçmiş Vade Ödeme Talebi

Çayır Talebi

Ayrıntı Talebi



ARA VERME

Değerli Katılımcımız, Otomatik Katılım kapsamındaki sözleşmenize ait ara verme işleminizi aşağıdaki kanalları kullanarak hızlı, kolay ve güvenilir şekilde gerçekleştirebilirsiniz.

Bireysel İnternet Şubesi

Bireysel İnternet Şubesi aracılığıyla Otomatik Katılım kapsamındaki sözleşmenize ait ara verme işleminizi gerçekleştirebilirsiniz.

5

Açılan ekranda ara vermek istediğiniz dönem bilgisini girerek ara verme işleminizi gerçekleştirebilirsiniz.

Ziraat Emeklilik Bireysel İnternet Şubesi

Ödemeye Ara Verme Seçimi

Bu ekranın sol tarafındaki ödemelerinize ara verme seçiminizi belirleyebilirsiniz.

SÖZLEŞME BİLGİLERİ

Sözleşme No: [Gizli]
Grup Tipi: [Gizli]
Tüzel Müşteri No/Devan: [Gizli]
Katılımcı Adı-Soyadı: [Gizli]

Mevcut Sözleşme Durumunuz

Ara Verme Türü: [Sürekli Ara Verme]
Ara Verme Süresi: [1.1 Ay]
Başlangıç - Bitiş Tarihi: [Gizli]

Devam

6

Tek seferde en fazla 3 ay verebileceğiniz gibi 3 ayın sonunda tekrar ara verme talebinde bulunarak bu süreyi uzatabilir veya süre dolmadan aynı menü başlığında yer alan "Ödemeye devam etmek istiyorum" alanına tıklayarak ara verme işleminizi durdurabilirsiniz.

Ziraat Emeklilik Bireysel İnternet Şubesi

Ödemeye Ara Verme Seçimi

Bu ekranın sol tarafındaki ödemelerinize ara verme seçiminizi belirleyebilirsiniz.

SÖZLEŞME No	Statüsü	Tipi	Plan Adı	Katılımcı Adı-Soyadı	Katılımcı Adı-Soyadı
[Gizli]	[Gizli]	[Gizli]	[Gizli]	[Gizli]	[Gizli]
[Gizli]	[Gizli]	[Gizli]	[Gizli]	[Gizli]	[Gizli]

Değişiklik Hareketleri

Katılımcı Ara Verme Talebi

Fon Değişiklik Talebi

Ödemeye Ara Verme Talebi

Ödemeye Devam Etme Talebi

Teklif Fon/Plan Değişiklik Talebi

Geçmiş Vade Ödemeye Talebi

Çayır Talebi

Ayrıntı Talebi

Devam



ARA VERME


Değerli Katılımcımız, Otomatik Katılım kapsamındaki sözleşmenize ait ara verme işleminizi aşağıdaki kanalları kullanarak hızlı, kolay ve güvenilir şekilde gerçekleştirebilirsiniz.

Ziraat Emeklilik Mobil Şube

Mobil Şube kanalı üzerinden dilediğiniz zaman cep telefonu veya tabletinizle ara verme işleminizi gerçekleştirebilirsiniz.

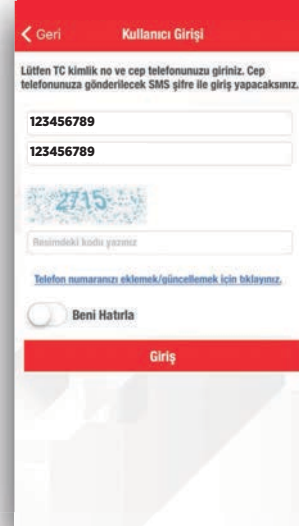
1

Android veya iOS işletim sistemine sahip cep telefonu ve tablet cihazından Google Play veya App Store üzerinden Ziraat Emeklilik Mobil Şube uygulaması indirilir.



2

Uygulama üzerinde yer alan “Kullanıcı Girişi” alanından T.C. Kimlik Numarası, sistemde kayıtlı olan cep telefon numarası ile birlikte güvenlik kodu bilgisi girildikten sonra “Giriş” alanına tıklanır. Dilerseniz alt tarafta bulunan “Beni Hatırla” butonunu aktive ederek sistemin bilgilerinizi hatırlayıp bir sonraki girişinizde sizi tanımasını sağlayabilirsiniz.





ARA VERME

Değerli Katılımcımız, Otomatik Katılım kapsamındaki sözleşmenize ait ara verme işleminizi aşağıdaki kanalları kullanarak hızlı, kolay ve güvenilir şekilde gerçekleştirebilirsiniz.

Ziraat Emeklilik Mobil Şube

Mobil Şube kanalı üzerinden dilediğiniz zaman cep telefonu veya tabletinizle ara verme işleminizi gerçekleştirebilirsiniz.

3

Açılan sayfa üzerinde eşzamanlı olarak cep telefonuna SMS ile gelen tek kullanımlık şifre ile sisteme giriş sağlanır.

4

Cep telefonunu bilginiz sistemde kayıtlı değil ya da güncel değil ise "Telefon numaranızı eklemek/güncellemek için tıklayınız." alanından cep telefon bilgisini güncelleyebilirsiniz.



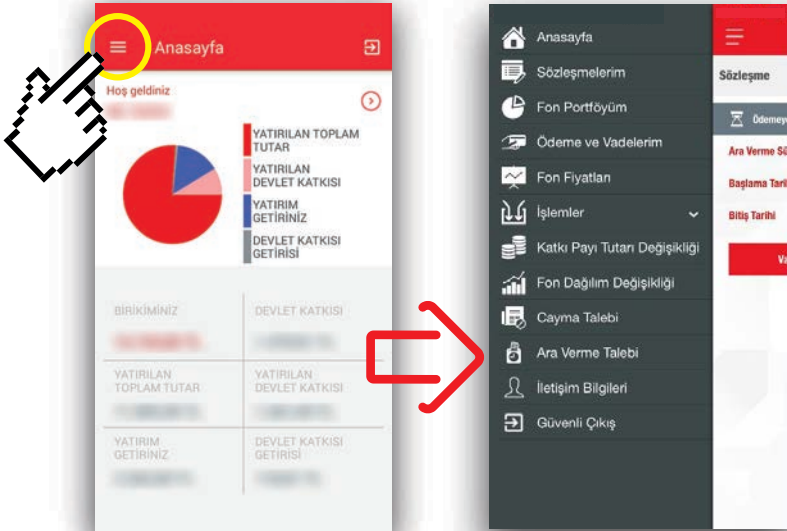
ARA VERME

Değerli Katılımcımız, Otomatik Katılım kapsamındaki sözleşmenize ait ara verme işleminizi aşağıdaki kanalları kullanarak hızlı, kolay ve güvenilir şekilde gerçekleştirebilirsiniz.

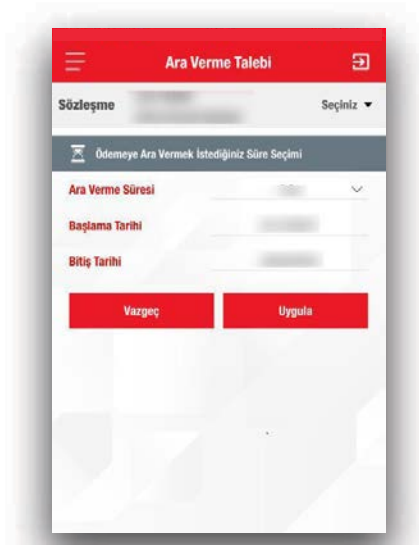
Ziraat Emeklilik Mobil Şube

Mobil Şube kanalı üzerinden dilediğiniz zaman cep telefonu veya tabletinizle ara verme işleminizi gerçekleştirebilirsiniz.

5 Açılan ana sayfa üzerinde sol üst köşede yer alan üzerinde üç adet çizgi şeklindeki menü açıcına tıklanır.



6 Açılan menü üzerinde "İşlemler" menüsü altında yer alan "Ara Verme" butonuna tıklanır.





ARA VERME

Değerli Katılımcımız, Otomatik Katılım kapsamındaki sözleşmenize ait ara verme işleminizi aşağıdaki kanalları kullanarak hızlı, kolay ve güvenilir şekilde gerçekleştirebilirsiniz.

Ziraat Emeklilik Mobil Şube

Mobil Şube kanalı üzerinden dilediğiniz zaman cep telefonu veya tabletinizle ara verme işleminizi gerçekleştirebilirsiniz.

7

Açılan ekranda ara vermek istediğiniz dönem bilgisini girerek ara verme işleminizi gerçekleştirebilirsiniz.

The screenshot shows the 'Ara Verme Talebi' (Request for Withdrawal) screen in the Ziraat Emeklilik mobile app. The screen has a red header with the title 'Ara Verme Talebi' and a menu icon on the left. Below the header, there is a section for 'Sözleşme' (Contract) with a dropdown menu labeled 'Seçiniz'. A blue bar below that contains the text 'Ödemeye Ara Vermek İstedığınız Süre Seçimi'. The main form area has the following fields: 'Ara Verme Süresi' (Withdrawal Period) with a dropdown menu labeled 'Seçiniz', 'Başlama Tarihi' (Start Date), and 'Bitiş Tarihi' (End Date). A yellow circle highlights the 'Ara Verme Süresi' field. At the bottom of the form are two red buttons: 'Vazgeç' (Cancel) and 'Uygula' (Apply).