



KATKI PAYI DEĞİŞİKLİĞİ

Değerli Katılımcımız, Otomatik Katılım kapsamındaki sözleşmenize ait katkı payı değişikliği talebinizi aşağıdaki kanalları kullanarak hızlı, kolay ve güvenilir şekilde gerçekleştirebilirsiniz.

Bireysel İnternet Şubesi

Bireysel İnternet Şubesi kanalı üzerinden Otomatik Katılım kapsamındaki sözleşmeniz için katkı payı tutarı kesinti oranınızı değiştirebilirsiniz.

1

Ziraat Emeklilik web sitesinde (www.ziraatemeklilik.com.tr) yer alan Bireysel İnternet Şubesi giriş butonuna tıklanır.



2

Açılan ekrana T.C. Kimlik Numarası, sistemde kayıtlı olan cep telefonu ile bilgi girilir, cep telefonuna gelen tek kullanımlık şifre bilgisi girildikten sonra "Giriş" butonuna tıklanır.

TCK

Cep Telefonu

Cep telefonunuzu 5XXXXXXXX formatında giriniz.
Örnek: 5324449700

Lütfen yukarıda yer alan harf ve rakamları aynı sırayla Güvenlik Kodu alanına giriniz.

Güvenlik Kodu

Ziraat Hayat ve Emeklilik A.Ş.



KATKI PAYI DEĞİŞİKLİĞİ

Değerli Katılımcımız, Otomatik Katılım kapsamındaki sözleşmenize ait katkı payı değişikliği talebinizi aşağıdaki kanalları kullanarak hızlı, kolay ve güvenilir şekilde gerçekleştirebilirsiniz.

Bireysel İnternet Şubesi

Bireysel İnternet Şubesi kanalı üzerinden Otomatik Katılım kapsamındaki sözleşmeniz için katkı payı tutarı kesinti oranınızı değiştirebilirsiniz.

3

Sistemde kayıtlı olan cep telefonu bilginiz güncel değil ya da tanımlı değil ise giriş ekranında yer alan **“Telefon numaranızı eklemek/güncellemek için tıklayınız.”** alanından cep telefonu güncellemesi yapılır.

4

Bireysel İnternet Şubesi’ne güvenli bir şekilde giriş yapıldıktan sonra açılan ana sayfada sol tarafta yer alan menü adımlarından **“Değişiklik ve Talepler”** alanında yer alan **“Katkı Payı Değişiklik”** butonuna tıklanır.



KATKI PAYI DEĞİŞİKLİĞİ

Değerli Katılımcımız, Otomatik Katılım kapsamındaki sözleşmenize ait katkı payı değişikliği talebinizi aşağıdaki kanalları kullanarak hızlı, kolay ve güvenilir şekilde gerçekleştirebilirsiniz.

Bireysel İnternet Şubesi

Bireysel İnternet Şubesi kanalı üzerinden Otomatik Katılım kapsamındaki sözleşmeniz için katkı payı tutarı kesinti oranınızı değiştirebilirsiniz.

5

Ekranda açılan sözleşmelerden Otomatik Katılım kapsamındaki sözleşme seçilir ve sağ en alt köşede yer alan **“Yeni katkı payı kesinti oranını giriniz”** kutucuğundaki alana tıklanır ve işlem gerçekleştirilir.

Ziraat Emeklilik Bireysel İnternet Şubesi

Katkı Payı Değişikliği

[Önceki Sayfa](#)

Bu ekrandan sözleşmenizin yeni katkı payı kesinti oranını belirleyebilirsiniz.

Sözleşme Bilgileri

Sözleşme No	
Müşteri No/Unvan	
Katılımcı Adı-Soyadı	
Plan Adı	

Otomatik kabılm sözleşmeniz için Sosyal Güvenlik Kurumu primine esas kazançınızdan/emeklilik keseneğinizden aşağıdaki oranda katkı payı kesintisi yapılmaktadır.

Mevcut katkı payı kesinti oranınız: %3

Sosyal Güvenlik Kurumu primine esas kazançınızdan /emeklilik keseneğinizden yapılan kesinti oranını değiştirmek için aşağıdaki yer alan kutucuğa yeni katkı payı kesinti oranınızı giriniz.

Yeni katkı payı kesinti oranınızı giriniz: %

[Devam](#)

[Önceki Sayfa](#)

Ziraat Hayat ve Emeklilik A.Ş.



KATKI PAYI DEĞİŞİKLİĞİ

Değerli Katılımcımız, Otomatik Katılım kapsamındaki sözleşmenize ait katkı payı değişikliği talebinizi aşağıdaki kanalları kullanarak hızlı, kolay ve güvenilir şekilde gerçekleştirebilirsiniz.

Ziraat Emeklilik Mobil Şube

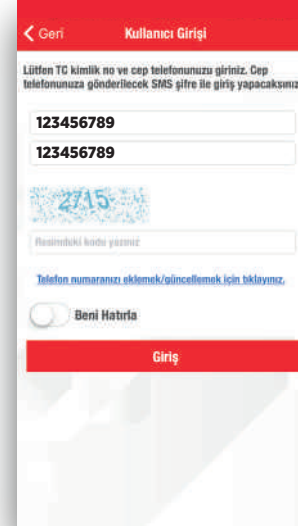

Mobil Şube kanalı üzerinden dilediğiniz zaman cep telefonu veya tabletinizle katkı payı tutarı değişikliği işleminizi gerçekleştirebilirsiniz.

1

Android veya iOS işletim sistemine sahip cep telefonu ve tablet cihazından Google Play veya App Store üzerinden Ziraat Emeklilik Mobil Şube uygulaması indirilir.

2

Uygulama üzerinde yer alan “**Kullanıcı Girişi**” alanından T.C. Kimlik Numarası, sistemde kayıtlı olan cep telefon numarası ile birlikte güvenlik kodu bilgisi girildikten sonra “**Giriş**” alanına tıklanır. Dilerseniz alt tarafta bulunan “**Beni Hatırla**” butonunu aktive ederek sistemin bilgilerinizi hatırlayıp bir sonraki girişinizde sizi tanimasını sağlayabilirsiniz.





KATKI PAYI DEĞİŞİKLİĞİ

Değerli Katılımcımız, Otomatik Katılım kapsamındaki sözleşmenize ait katkı payı değişikliği talebinizi aşağıdaki kanalları kullanarak hızlı, kolay ve güvenilir şekilde gerçekleştirebilirsiniz.

Ziraat Emeklilik Mobil Şube

Mobil Şube kanalı üzerinden dilediğiniz zaman cep telefonu veya tabletinizle katkı payı tutarı değişikliği işleminizi gerçekleştirebilirsiniz.

3

Açılan sayfa üzerinde eş zamanlı olarak cep telefonuna SMS ile gelen tek kullanımlık şifre ile sisteme giriş sağlanır.

4

Cep telefonunu bilginiz sistemde kayıtlı değil ya da güncel değil ise **“Telefon numaranızı eklemek/güncellemek için tıklayınız.”** alanından cep telefonu bilgisini güncelleyebilirsiniz.



KATKI PAYI DEĞİŞİKLİĞİ

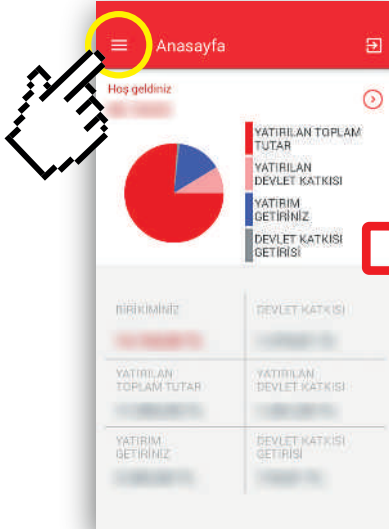
Değerli Katılımcımız, Otomatik Katılım kapsamındaki sözleşmenize ait katkı payı değişikliği talebinizi aşağıdaki kanalları kullanarak hızlı, kolay ve güvenilir şekilde gerçekleştirebilirsiniz.

Ziraat Emeklilik Mobil Şube

Mobil Şube kanalı üzerinden dilediğiniz zaman cep telefonu veya tabletinizle katkı payı tutarı değişikliği işleminizi gerçekleştirebilirsiniz.

5

Açılan ana sayfa üzerinde sol üst köşede yer alan, üç adet çizgi şeklindeki menü açıcısına tıklanır.



6

Açılan menü üzerinde **“İşlemler”** menüsü altında yer alan **“Katkı Payı Tutarı Değişikliği”** butonuna tıklayarak yeni katkı payı tutarı kesinti oranınızı belirleyebilirsiniz.

